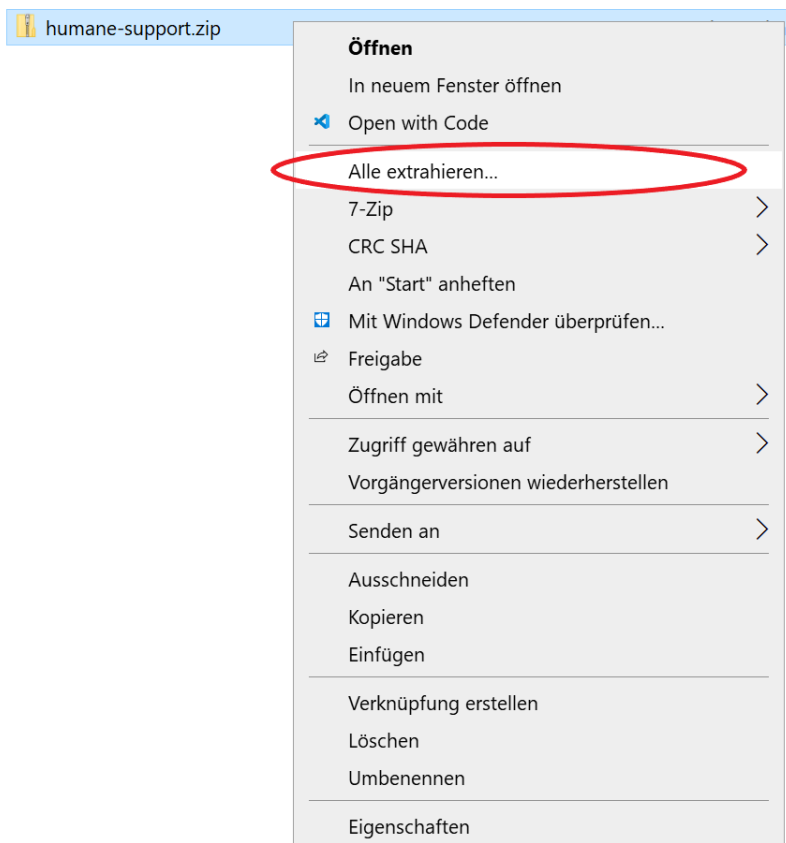


Support Tool

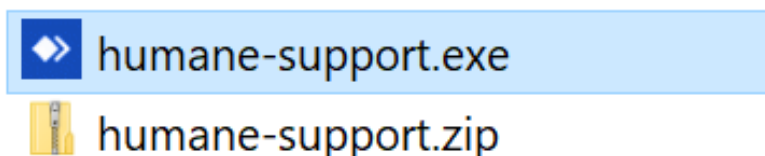
Anleitung

Hier können sie sich unser Support-Tool herunterladen. Die Datei muss nicht installiert werden. Nachdem sie die Datei humane-support.zip heruntergeladen haben, müssen sie diese entpacken und das Programm humane-support.exe starten.


Zum Entpacken klicken sie mit der rechten Maustaste auf die Datei und wählen Alle extrahieren...



Danach erhalten sie die Datei humane-support.exe, die sie mit einem Doppelklick starten können.



Wenn unser Techniker sie dazu auffordert, geben sie ihm die angezeigte ID durch damit er die Fernwartung starten kann.



Download

[humane-support.zip](#)

From:

<http://wiki.humanelektronik.de/> - Humanelektronik GmbH

Permanent link:

<http://wiki.humanelektronik.de/doku.php?id=gast:support>

Last update: **2022/10/04 07:40**

